

Meine Einkaufskarte für die Region

Kurzanleitung
für Unternehmer zur Mitarbeiterkarte



Varianten



1. Einmalige Beladung / Direkte Kartenbestellung

- Bestellung Online unter <https://www.meine-einkaufskarte.de/shop/>
- Karte wird beladen und versandt

2. Regelmäßige Beladung

- Standard-Karten oder individuelle Karten werden ohne Guthaben versandt
- Karte wird durch AUB oder Unternehmen selbst beladen

Erläuterungen zur Variante 2

Beladung durch AUB

Regelmäßige Beladung durch AUB



- Beladung der Karten erfolgt zw. 25. und Monatsletzten
- Bei der ersten Beladung müssen die Kartennummern und der Ladebetrag an die AUB (info@meine-einkaufskarte.de) geschickt werden.
- Änderungen bei den Kartennummern zur Beladung oder dem Ladebetrag müssen den AUB bis zum 15. jedes Monats bekannt gegeben sein
- Kombination aus regelmäßiger Beladung durch AUB und Eingenladung ist möglich!

Erläuterungen zur Variante 2

Beladung durch Unternehmer

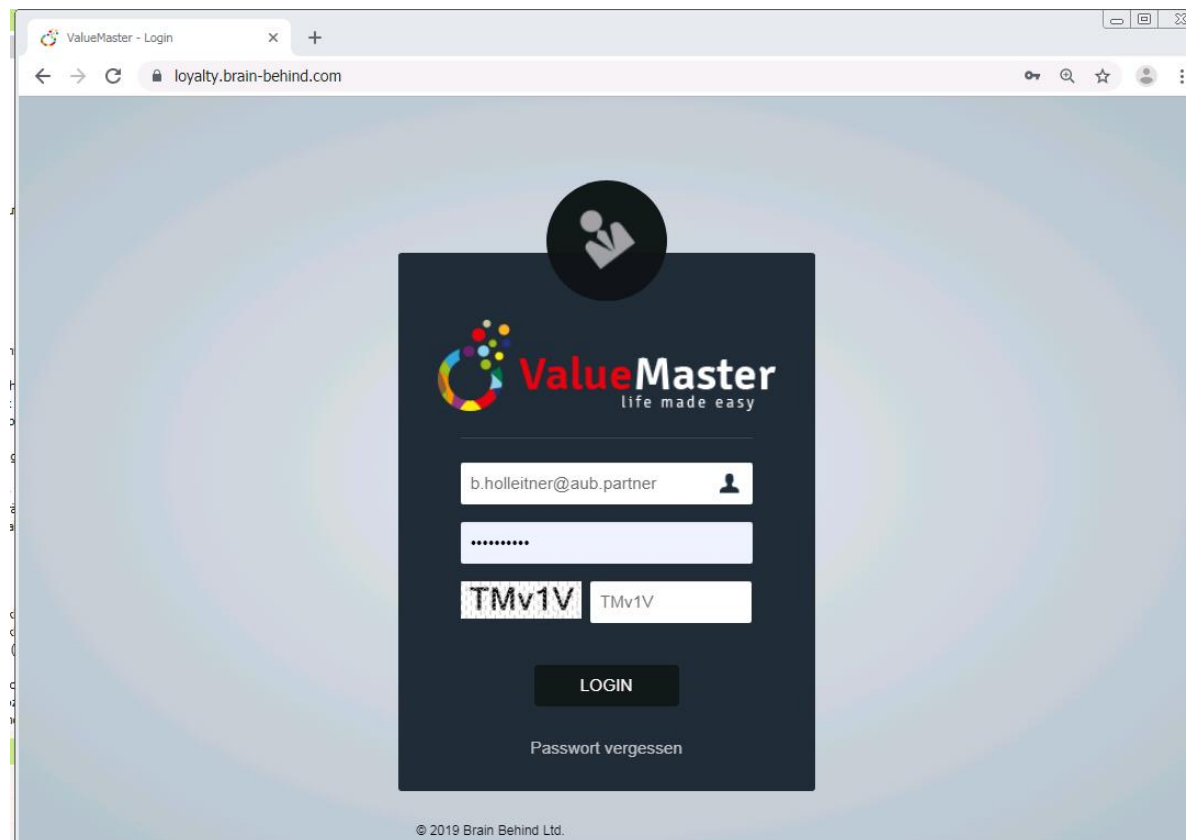
Praxis: Gutscheine laden// Internet

<https://loyalty.brain-behind.com/>

h.muster@aub.partner


Individ. Passwort

Code



ValueMaster - Login

loyalty.brain-behind.com

 ValueMaster
life made easy

LOGIN

[Passwort vergessen](#)

© 2019 Brain Behind Ltd.

WICHTIGER HINWEIS



- Mit dem Ihnen zugesandten Login können ALLE (!) Gutscheine der Aktiven Unternehmen beladen und entladen werden.
- Durchgeführte Ladungen gehen auf die Rechnung des Unternehmens
- Zur Vermeidung von Missbrauch ändern Sie daher SOFORT das Passwort zum Login und verwahren Sie dieses absolut vertraulich!

Praxis: Gutscheine einlösen // Internet

Linke Navigation:

- Webterminal
 - Gutschein aufbuchen
(wenn freigeschaltet)

**Hinweis: Dashboard oben und
Anzeige links unten
aktualisiert sich nur alle 6 Stunden!**

The screenshot shows a web browser window displaying the ValueMaster admin dashboard. The browser address bar shows the URL: `loyalty.brain-behind.com/VM_Admin_Home.aspx?hom=true&args=BA142606A5E63CC5A7BEF6BFD1FFC7D923ED4E287C4D92C073CB89...`. The dashboard header includes the text "Dashboard" and "SP STEUER Holleitner" next to a user profile for "Bernhard Holleitner".

The left sidebar contains navigation items: "Home" (lightbulb icon), "Web Terminal" (calendar icon), and "Abrechnung" (list icon). The "Web Terminal" item is circled in red.

The main content area features four key performance indicator (KPI) cards:

- GUTSCHEINVERKAUF** (blue card): "Gutschein einlösen" and "Gutscheine aufbuchen".
- UMSATZ** (red card): "€ 0" for both 30 TAGE and 7 TAGE.
- TRANSAKTIONEN** (green card): "0" for both 30 TAGE and 7 TAGE.
- GUTSCHEINEINLÖSUNG** (dark grey card): "€ 0" for both 30 TAGE and 7 TAGE.

Praxis: Gutscheine aufladen

1. Eingabe der Kartennummer
2. Betrag zum Aufladen eingeben
3. „Gutschein aufladen“ wählen

Es kommt ein grünes Fenster mit einer Bestätigung!

Gutscheine aufladen

Gutscheine aufladen

Kartennummer *

Kartennummer Vorausfüllen **1.** 1834002

Datum Datum der Aufladung

Tatsächliches Datum 12.12.2019 21:54

Kaufbetrag **2.** 20,00 EUR

(*) Pflichtfeld

3.

Praxis: Gutscheine prüfen

Guthaben kann dann über das Internet geprüft werden

- QR-Code der Karte scannen

ODER:

- <https://www.meine-einkaufskarte.de/guthabenabfrage/>

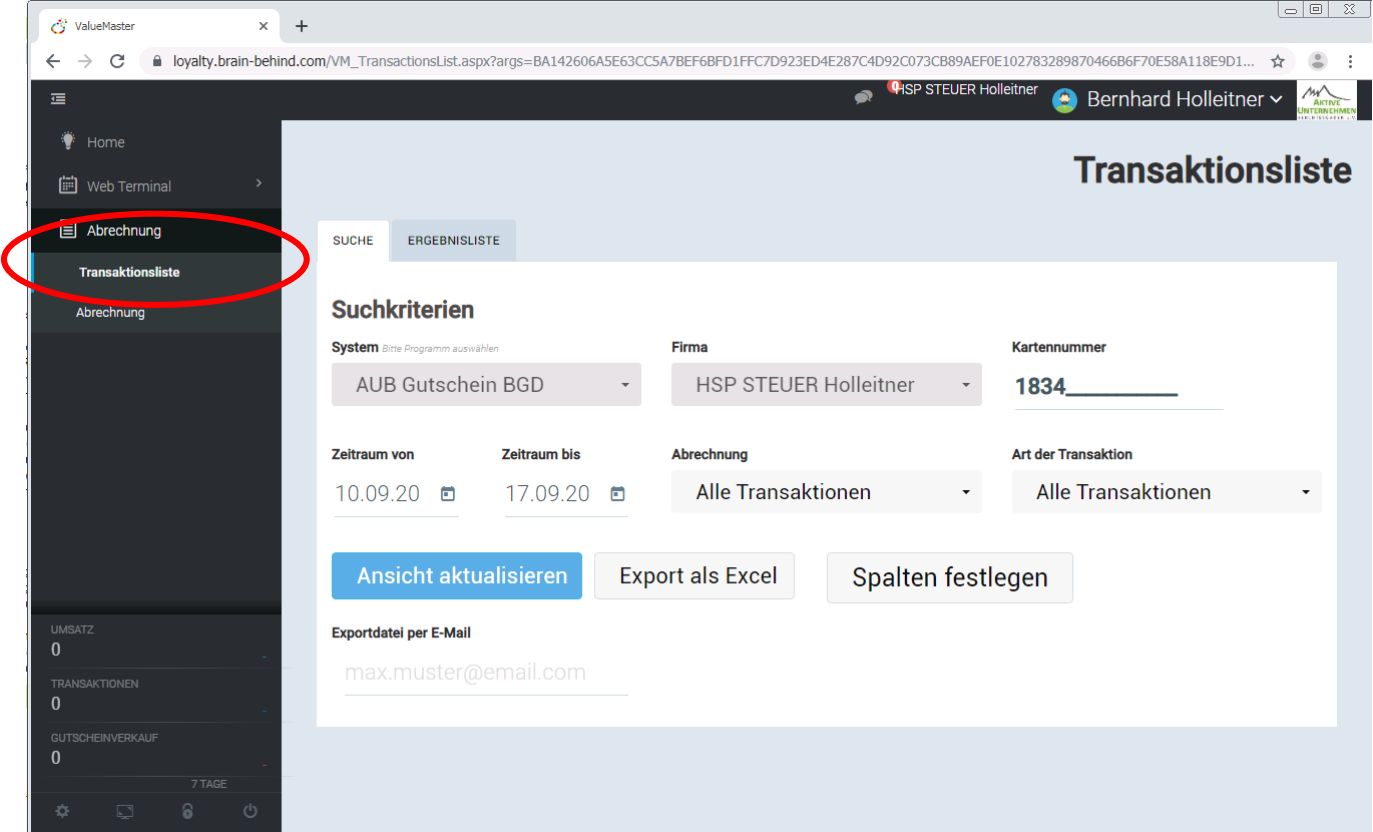
Praxis: Transaktionen prüfen

Transaktionen prüfen

Alle Transaktionen

1. Zeitraum wählen
(bspw. Heute)

2. Alle Transaktionen



ValueMaster

loyalty.brain-behind.com/VM_TransactionsList.aspx?args=BA142606A5E63CC5A7BEF6BFD1FFC7D923ED4E287C4D92C073CB89AEF0E102783289870466B6F70E58A118E9D1...

HSP STEUER Holleitner Bernhard Holleitner

Transaktionsliste

SUCHE ERGEBNISLISTE

Suchkriterien

System Bitte Programm auswählen Firma Kartennummer

AUB Gutschein BGD HSP STEUER Holleitner 1834

Zeitraum von Zeitraum bis Abrechnung Art der Transaktion

10.09.20 17.09.20 Alle Transaktionen Alle Transaktionen

Ansicht aktualisieren Export als Excel Spalten festlegen

Exportdatei per E-Mail

max.muster@email.com

UMSATZ 0

TRANSAKTIONEN 0

GUTSCHEINVERKAUF 0

7 TAGE

Praxis: Transaktionen prüfen

Transaktionen prüfen / Abrechnung abgleichen

System Bitte Programm auswählen

AUB Gutschein BGD

Firma

Kartennummer

1834

Zeitraum von 10.09.20 **Zeitraum bis** 17.09.20

Abrechnung

Alle Transaktionen

Art der Transaktion

Alle Transaktionen

Ansicht aktualisieren **Exportieren** **Legen**

Exportdatei per E-Mail

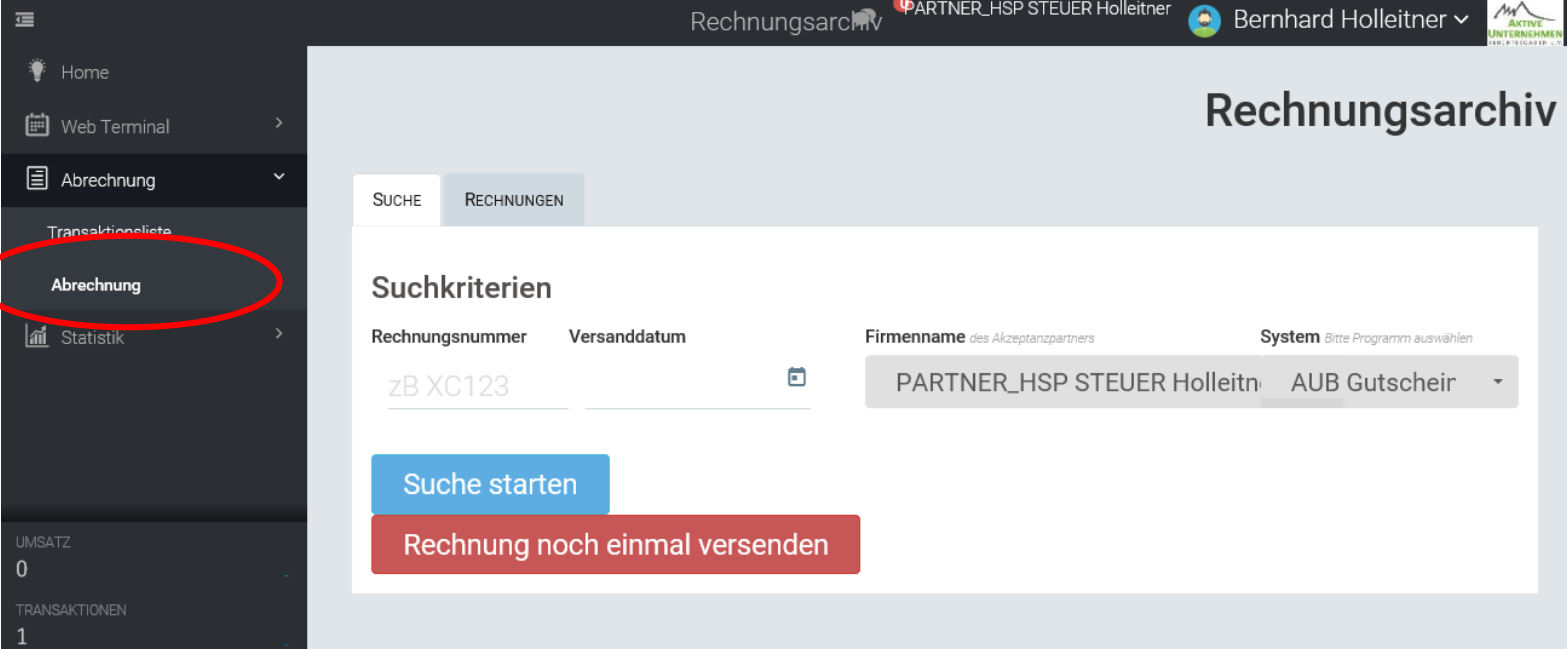
max.muster@email.com

- Alle Transaktionen
- Bereits verrechnete TX
- Bereits verrechnete TX (ohne SEPA)
- Bereits SEPA verrechnete TX
- Nicht verrechnete TX
- Rückzahlung
- Reversal
- Ignorieren

Praxis: Rechnungsarchiv

Abrechnungen

1. Rechnungsnummer und Versanddatum leer lassen
2. „Suche starten“ wählen
3. In der Ergebnisliste können die Rechnungen und die einzelnen Transaktionen noch mal angezeigt und heruntergeladen werden



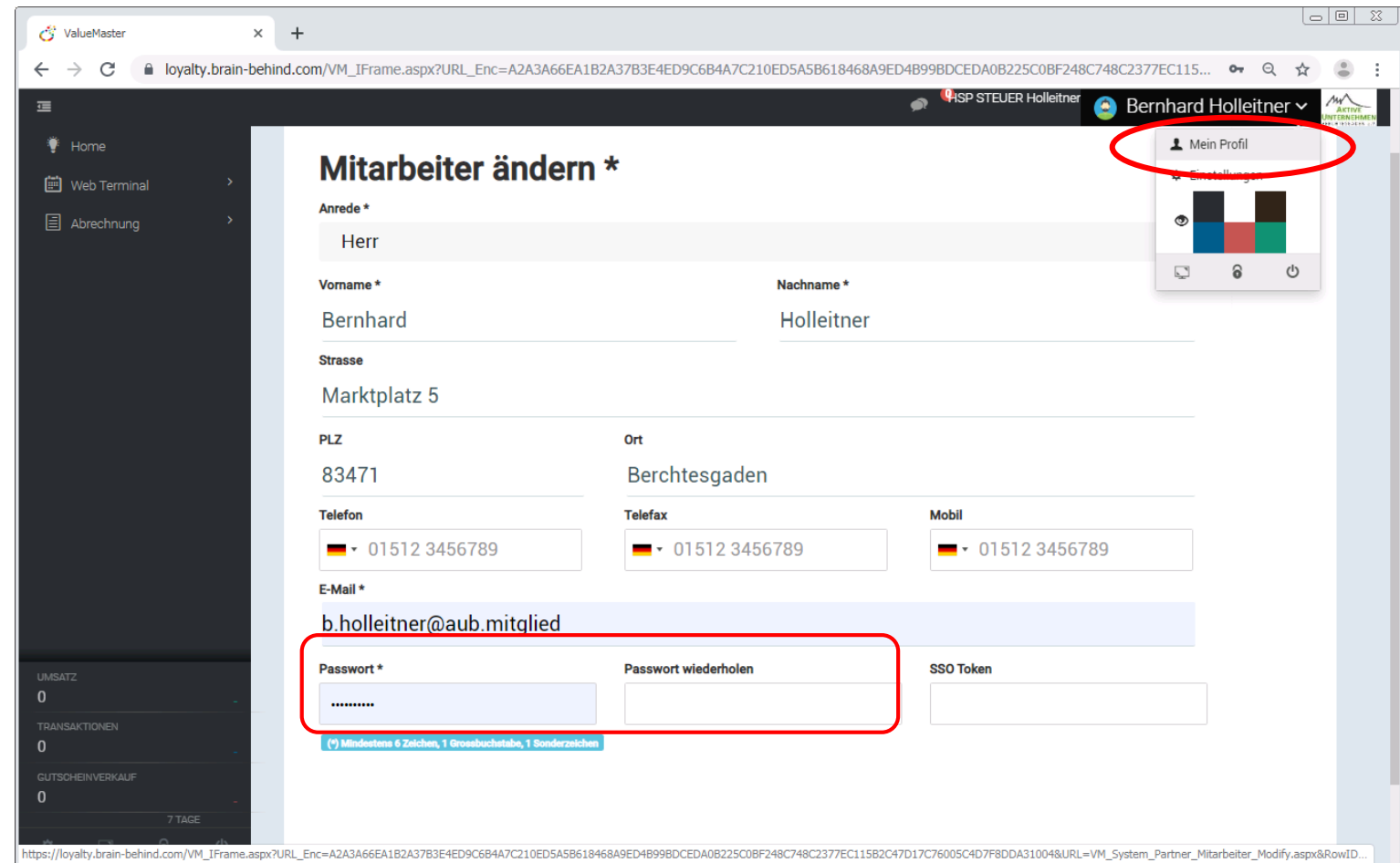
The screenshot displays the 'Rechnungsarchiv' interface. On the left, a dark sidebar menu contains options: Home, Web Terminal, Abrechnung (highlighted with a red circle), Transaktionsliste, and Statistik. Below the menu, summary statistics are shown: UMSATZ 0 and TRANSAKTIONEN 1. The main content area is titled 'Rechnungsarchiv' and features a search section with tabs for 'SUCHE' and 'RECHNUNGEN'. Under 'Suchkriterien', there are input fields for 'Rechnungsnummer' (with 'zB XC123' entered) and 'Versanddatum'. To the right, there are dropdown menus for 'Firmenname des Akzeptanzpartners' (set to 'PARTNER_HSP STEUER Holleitner') and 'System' (set to 'AUB Gutscheir'). At the bottom of the search section, there are two buttons: a blue 'Suche starten' button and a red 'Rechnung noch einmal versenden' button.

Praxis: Einstellungen ändern

Passwort ändern:

Rechts auf „Mein Profil“

- Mind. 8 Zeichen
- 1 Großbuchstabe
- 1 Sonderzeichen






The screenshot shows a web browser window with the URL `loyalty.brain-behind.com/VM_IFrame.aspx?URL_Enc=A2A3A66EA1B2A37B3E4ED9C6B4A7C210ED5A5B618468A9ED4B99BDCEDA0B225C0BF248C748C2377EC115...`. The page title is "Mitarbeiter ändern *". The form fields are as follows:

Anrede *	
Herr	

Vorname *	Nachname *
Bernhard	Holleitner

Strasse
Marktplatz 5

PLZ	Ort
83471	Berchtesgaden

Telefon	Telefax	Mobil
 01512 3456789	 01512 3456789	 01512 3456789

E-Mail *
b.holleitner@aub.mitglied

Passwort *	Passwort wiederholen	SSO Token
.....		

(*) Mindestens 8 Zeichen, 1 Großbuchstabe, 1 Sonderzeichen